

# Електронна реєстрація дітей в дошкільні навчальні заклади

Посібник користувача



# 1 Реєстрація

При вході на портал Електронної реєстрації дітей в дошкільні навчальні заклади, Ви можете ознайомитися з проектом, ознайомитися з переліком пільг на надання місця в дитячому садку і вибрати підходящий для Вашої дитини дитячий садок.

Щоб подати заявку на зарахування дитини в дитячий сад, необхідно спочатку зареєструватися.

Для цього, натисніть на кнопку "Реєстрація" у верхньому правому куті вікна:

Мова: українська

Логін

.....

Реєстрація Увійти

Про систему Пільги Список ДНЗ Підтримка

**Про систему**

Багато батьків не раз стикалися з проблемою отримання місця для своїх дітей в дитячому садку. Тепер для них створено можливість поставити свою дитину в чергу, не виходячи з дому. Для цього необхідно заповнити форму у розділі «[Моя заявка](#)» на даному сайті. Далі можна відслідковувати статус поданої заявки і стежити за просуванням черги. Крім того, є можливість переглянути інформацію про нормативну наповнюваність, про черги в дошкільні установи, дізнатися всю необхідну інформацію про всі дитячі садки обраного регіону.

Шановні батьки, на сайті управління освіти надана можливість подачі заяви для постановки на облік у відділі освіти адміністрації району (за місцем проживання) дитини, що потребує місце в дошкільному навчальному закладі. Для успішної реєстрації Вашої дитини в електронній черзі при заповненні форми заяви, Вам необхідно вказати достовірну інформацію. Подача в електронному вигляді заяви забезпечує попередню реєстрацію дитини в електронній черзі з визначенням дати постановки на облік, яка є основою формування черговості.

Для підтвердження інформації, зазначеної в заяві, необхідно протягом 10 робочих днів з дня подання заяви звернутися до відділу освіти з оригіналами документів (свідцтво про народження дитини, документ, що підтверджує наявність пільг) або прикріпити до заяви скан-копії вищевказаних документів. Якщо заповнена Вами форма заяви за змістом не буде відповідати оригіналам документів, Вашу заяву буде анульовано. Якщо інформація, зазначена в заяві, підтверджена оригіналами документів, то дитина отримує постійну реєстрацію в електронній черзі за первісною датою подання заяви в електронному вигляді.

Переглянути детальну інструкцію про порядок та правила електронної реєстрації дітей в дошкільні навчальні заклади Ви можете на сторінці "[Підтримка](#)". На цій же сторінці Ви можете дізнатися контакти служби підтримки користувачів, за якими можете звернутися вразі виникнення питань щодо роботи системи.

Сайт створено на базі Інформаційної Системи Управління Освітою України - ІСУО: [www.isuo.org](http://www.isuo.org)

У вікні реєстрації заповніть обов'язкові поля (вони виділені жирним). Введіть зручний для Вас логін і внесіть два рази пароль. У полі E-mail вкажіть електронну адресу, на який будуть приходити повідомлення.

Введіть символи з картинки:

## Реєстрація для батьків

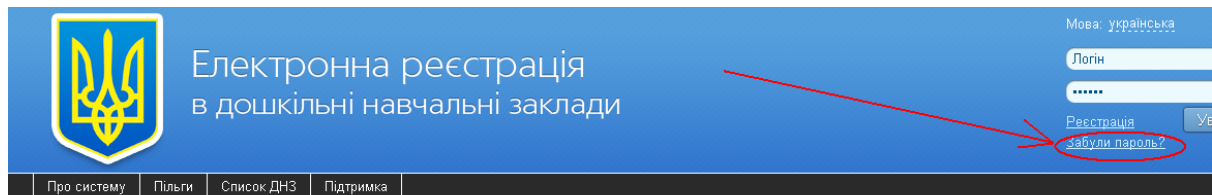
Логін	<input type="text" value="login"/>
Пароль	<input type="password" value="....."/>
Повторіть пароль	<input type="password" value="....."/>
E-mail	<input type="text" value="E-mail@mail.ru"/>
Введіть символи з картинки	<div style="border: 1px solid #ccc; padding: 5px;"> <input type="text" value="newonsioand"/></div>
<input type="button" value="Зареєструватися"/>	

Я ознайомлений(-на) з [правилами реєстрації та подання заяви](#) та згоден(-на) на обробку персональних даних, необхідних для постановки на облік.

Перед початком роботи ознайомтесь з [інструкцією по електронній реєстрації для батьків](#).

Підтвердивши дозвіл на обробку персональних даних, натисніть кнопку «Зареєструватися».

Після реєстрації на вказану електронну пошту буде відправлено посилання активації вашого облікового запису. Перейдіть по надісланому посиланню для активації вашого акаунту. Термін дії посилання обмежений. Якщо посилання так і не було доставлено на електронну пошту або термін дії посилання стік, то на сайті натисніть кнопку "Забули пароль?" та оберіть "Повторно надіслати код активації на мою адресу електронної пошти":



**Відновлення пароля**

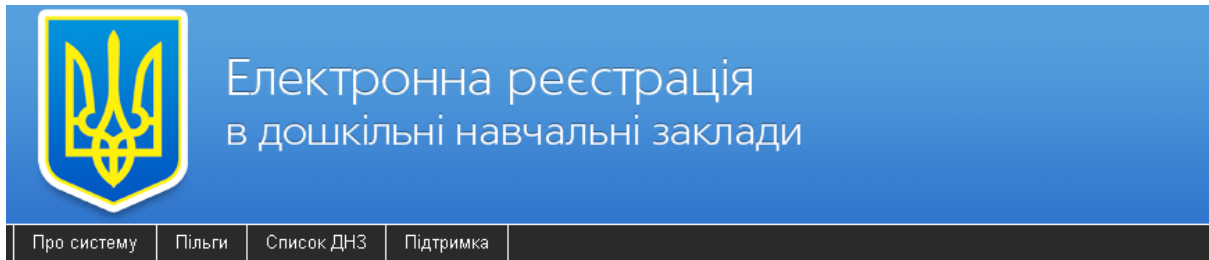
Введіть свій логін для відновлення паролю

Логін

[Нагадати логін по e-mail](#)

[Повторно вислати код активації на мою адресу електронної пошти](#)

У вікні введіть свою адресу електронної пошти для повторної активації та натисніть "Відправити"



### Повторна активація облікового запису

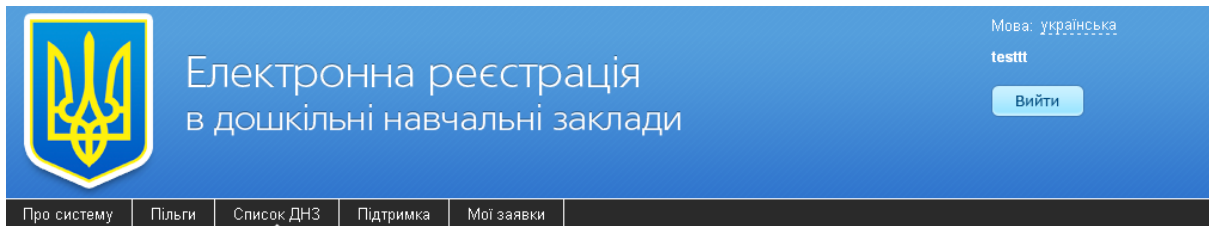
Введіть свою адресу електронної пошти для повторної активації

E-mail

Відправити

## 2 Вибір ДНЗ

На закладці «Список ДНЗ» Ви можете переглянути інформацію про всіх дошкільні установи Вашого регіону. Для цього, в полі «Населений пункт» виберіть свій населений пункт, розгортаючи дерево адміністративного устрою:




Населений пункт:

▼

- [-] Автономна Республіка Крим
- [-] Вінницька область
- [-] Волинська область
- [-] Дніпропетровська область
  - [-] м. Дніпропетровськ
  - [-] м. Вільногірськ
  - [-] м. Дніпродзержинськ
  - [-] м. Жовті Води
  - [-] м. Кривий Ріг
  - [-] м. Марганець
    - с/мт Мар'ївка
    - [-] м. Нікополь
    - [-] м. Новомосковськ
    - [-] м. Орджонікідзе
    - [-] м. Павлоград
    - [-] м. Першотравенськ
    - [-] м. Синельникове
    - [-] м. Тернівка
    - [-] Апостолівський район
    - [-] Васильківський район
    - [-] Верхньодніпровський район
    - [-] Дніпропетровський район

У полі «Бажаний рік зарахування» виберіть той рік, в якому Ви хочете, щоб Ваша дитина була зарахована в дитячий сад. Внизу в списку Вам будуть представлені всі дитячі садки вибраного населеного пункту з зазначенням даних про заявки на зарахування до цих навчальних закладів:


Електронна реєстрація  
в дошкільні навчальні заклади

Мова: українська  
 Логін:   
 Пароль:   
 Реєстрація

Про систему
Пільги
Список ДНЗ
Підтримка

Населений пункт:

Бажаний рік зарахування:

№ у системі	Повна назва	Скорочена	Адреса	Прийнятих заявок	Заявок від пільговиків	
40038	Комунальний дошкільний навчальний заклад №2 "Кульбабка", комбінованого типу	ДНЗ №2	Україна, Дніпропетровська область, м.Марганець, Радянська, 45а	7	1	<a href="#">Докладніше</a>
40030	Комунальний дошкільний навчальний заклад комбінованого типу № 5 "Веселі зайчата"	КДНЗКТ № 5 "Веселі зайчата"	Україна, Дніпропетровська область, м.Марганець, Баумана, 12	3	0	<a href="#">Докладніше</a>
40043	Комунальний дошкільний навчальний заклад компенсуючого типу "Психолого-медико-педагогічний центр розвитку дитини "Ромашка"	КДНЗКТ-ПМПЦРД "Ромашка"	Україна, Дніпропетровська область, м.Марганець, Паркова, 5	13	0	<a href="#">Докладніше</a>
40033	Навчально-виховний комплекс "Дошкільний навчальний заклад - загальноосвітній навчальний заклад - школа I ступеня"	НВК Дошкільний навчальний заклад - загальноосвітній навчальний заклад - школа I ступеня"	Україна, Дніпропетровська область, м.Марганець, Фестивальна, 15а	16	0	<a href="#">Докладніше</a>
40045	Комунальний дошкільний навчальний заклад комбінованого типу № 10 "Оленка"	КДНЗКТ № 10 "Оленка"	Україна, Дніпропетровська область, м.Марганець, Осипенка, 13а	38	3	<a href="#">Докладніше</a>
40041	Комунальний дошкільний навчальний заклад комбінованого типу №13 "БЕРІЗКА"	КДНЗКТ № 13 "Берізка"	Україна, Дніпропетровська область, м.Марганець, Садова, 13	21	0	<a href="#">Докладніше</a>
40046	Комунальний дошкільний навчальний заклад комбінованого типу №18 "Струмочок"	КДНЗКТ №18 "Струмочок"	Україна, Дніпропетровська область, м.Марганець, Ювілейний квартал,	19	1	<a href="#">Докладніше</a>
40047	Комунальний дошкільний навчальний заклад комбінованого типу №20 "Буратіно"	КДНЗКТ № 20 "Буратіно"	Україна, Дніпропетровська область, м.Марганець, Східний квартал, 12 а	54	0	<a href="#">Докладніше</a>

Натиснувши кнопку «Докладніше» навпроти ДНЗ, можна проглянути всю інформацію про цей навчальний заклад:

№ у системі	Повна назва	Скорочена	Адреса	Прийнятих заявок	Заявок від пільговиків	
40038	Комунальний дошкільний навчальний заклад №2 "Кульбабка" ,комбінованого типу	ДНЗ №2	Україна, Дніпропетровська область, м.Марганець, Радянська, 45а	7	1	<a href="#">Докладніше</a>
40030	Комунальний дошкільний навчальний заклад комбінованого типу № 5 "Веселі зайчата"	КДНЗКТ № 5 "Веселі зайчата"	Україна, Дніпропетровська область, м.Марганець, Баумана, 12	3	0	<a href="#">Докладніше</a>
40043	Комунальний дошкільний навчальний заклад компенсуючого типу "Психолого-медико-педагогічний центр розвитку дитини "Ромашка"	КДНЗКТ-ПМПЦРД "Ромашка"	Україна, Дніпропетровська область, м.Марганець, Паркова, 5	13	0	<a href="#">Докладніше</a>
40033	Навчально-виховний комплекс " Дошкільний навчальний заклад- загальноосвітній навчальний заклад - школа I ступеня"	НВК Дошкільний навчальний заклад - загальноосвітній навчальний заклад - школа I ступеня"	Україна, Дніпропетровська область, м.Марганець, Фестивальна, 15а	16	0	<a href="#">Докладніше</a>
40045	Комунальний дошкільний навчальний заклад комбінованого типу № 10 "Оленка"	КДНЗКТ № 10 "Оленка"	Україна, Дніпропетровська область, м.Марганець, Осипенка, 13а	38	3	<a href="#">Докладніше</a>
40041	Комунальний дошкільний навчальний заклад комбінованого типу №13 "БЕРІЗКА"	КДНЗКТ № 13 " Берізка"	Україна, Дніпропетровська область, м.Марганець, Садова, 13	21	0	<a href="#">Докладніше</a>
40046	Комунальний дошкільний навчальний заклад комбінованого типу №18 "Струмочок"	КДНЗКТ №18 "Струмочок"	Україна, Дніпропетровська область, м.Марганець, Ювілейний квартал,	19	1	<a href="#">Докладніше</a>
40047	Комунальний дошкільний навчальний заклад комбінованого типу №20 "Буратіно"	КДНЗКТ № 20 "Буратіно"	Україна, Дніпропетровська область, м.Марганець, Східний квартал, 12 а	54	0	<a href="#">Докладніше</a>

На сторінці інформації Ви можете подивитися інформацію про цей навчальний заклад. Детальну інформацію про навчальному закладі можна подивитися на порталі Інформаційної системи управління освітою [isuo.org](http://isuo.org), натиснувши на «Інформація про ДНЗ на порталі ІСУО».

Про систему	Пільги	Список ДНЗ	Підтримка
-------------	--------	------------	-----------

Навчально-виховний комплекс " Дошкільний навчальний заклад- загальноосвітній навчальний заклад - школа І ступеня"

Бажаний рік зарахування: 2013

Інформація	Черга
№ у системі:	40033
Повна назва:	Навчально-виховний комплекс " Дошкільний навчальний заклад- загальноосвітній навчальний заклад - школа І ступеня"
Скорочена:	НВК Дошкільний навчальний заклад - загальноосвітній навчальний заклад - школа І ступеня"
Тип ДНЗ:	Дошкільний навчальний заклад (ясла-садки)
Форма власності:	комунальна
Тип місцевості:	міська
Поштова адреса:	Україна, Дніпропетровська область, м.Марганець, Фестивальна, 15а
Завідувач:	Дяконенко Інна Володимирівна
Мова навчання:	українська
Кількість персоналу:	30
Кількість дітей:	179
Кількість груп:	5
Групи цілодобового перебування:	Немає груп
Телефони:	☎ 0566533526
E-mail:	<a href="mailto:nvkskolasad@gmail.com">nvkskolasad@gmail.com</a>
Сайт:	<a href="http://marganets-nvk8.edukit.dp.ua/">http://marganets-nvk8.edukit.dp.ua/</a> ↗
3D дитячий садок:	<a href="http://marganets_ddz8.klasna.com/uk/site/3d-podorozh.html">http://marganets_ddz8.klasna.com/uk/site/3d-podorozh.html</a> ↗
Нормативна наповнюваність:	280
Прийнятих заявок:	16
Заявок від пільговиків:	0
<a href="#">+ Подати заявку на вступ</a>	

[Інформація про ДНЗ на порталі ІСУО](#) ↗

На цій же сторінці можна подати заявку на зарахування дитини в цей навчальний заклад, натиснувши «[Подати заявку на вступ](#)».

На закладці «Черга» Ви можете переглянути інформацію про черги на зарахування дітей до цього навчального закладу:

Хом'яківський Дошкільний навчальний заклад "Хом'ячки" с. Хом'яківка

Бажаний рік зарахування: 2014 ▼

Інформація
Черга
Відгуки

Рік зарахування: 2014 ▼
Група за віком:

Вік дитини рахується на 1 вересня бажаного року зарахування

№ п/п	№ заявки	Дата подання заявки	р/н	Наявність пільг
1	1453019	17.02.2014 17:08:00	2014	так
2	39274	29.11.2012 15:45:00	2012	так
3	259529 ⚠	13.05.2013 15:49:00	2013	так
4	30169 ⚠	26.11.2012 14:05:00	2012	ні
5	39339	29.11.2012 15:51:00	2011	ні
6	42844 ⚠	30.11.2012 09:53:00	2012	ні
7	68764 ⚠	01.12.2012 10:46:00	2012	ні
8	91184 ⚠	01.12.2012 11:12:00	2012	ні
9	91294 ⚠	01.12.2012 11:22:00	2012	ні
10	78944 ⚠	01.12.2012 11:31:00	2012	ні
11	69904 ⚠	01.12.2012 11:39:00	2012	ні
12	79069 ⚠	01.12.2012 11:44:00	2012	ні
13	79099 ⚠	01.12.2012 11:47:00	2012	ні
14	79209 ⚠	01.12.2012 11:58:00	2012	ні
15	139574 ⚠	01.12.2012 12:00:00	2012	ні

У даному розділі відображаються тільки прийняті заявки. Черга залежить від декількох параметрів. Тому, якщо Ви вкажете рік зарахування та вікову групу, Ви будете бачити реальну картину черговості в цей дитячий садок в певному році зарахування. Вік дитини необхідно рахувати на момент зарахування, тобто 1 вересня обраного року зарахування:



Хом'яківський Дошкільний навчальний заклад "Хом'ячки" с. Хом'яківка

Бажаний рік зарахування: 2014 ▼

Інформація
Черга
Відгуки

Рік зарахування: 2014 ▼      Група за віком: перша молодша група - від 2 до 3 років ▼

Вік дитини рахується на 1 вересня бажаного року зарахування

№ п/п	№ заявки	Дата подання заявки	р/н	Наявність пільг
1	39274	29.11.2012 15:45:00	2012	так
2	30169	26.11.2012 14:05:00	2012	ні
3	39339	29.11.2012 15:51:00	2011	ні
4	68009	03.12.2012 09:57:00	2012	ні
5	280994	07.06.2013 12:57:28	2012	ні
6	1330879	24.01.2014 16:33:12	2011	ні

Знаком позначені заявки, які були відкладені до певної дати за тих або інших причин. Такі заявки залишаються прийнятими і враховуються в черзі. Наприклад, якщо батьки відмовились від зарахування дитини раніше вересня, то при наявності вільних місць, щоб видати направлення наступному в черзі, дану заявку можуть відкласти до серпня або вересня місяця.

Коли Вашу заявку приймуть у відділі освіти, під своїм логіном і паролем Ви зможете на даній сторінці бачити не тільки номери заявок, але і прізвища дітей, які знаходяться в цій черзі.

### 3 Подання заявки

Після успішної реєстрації (авторизації на сайті) перейдіть на закладку «Мої заявки». На даній закладці Ви можете подати нову заявку і спостерігати за статусом вже поданої заявки (заявок). Щоб додати нову заявку, натисніть кнопку «[Нова заявка](#)».

Мова: українська  
testtt  
Вийти

Електронна реєстрація  
в дошкільні навчальні заклади

Про систему | Пільги | Список ДНЗ | Підтримка | **Мії заявки**

Кабінет батьків

Заявки

**+ Нова заявка**

# Дата подання Дитина Статус ДНЗ Перевіраних заявок попереду

+ Нова заявка

Далі, необхідно внести інформацію про дитину, заповнивши відповідні поля. Поля, виділені напівжирним, обов'язкові для заповнення. Обов'язково внесіть прізвище, ім'я, по батькові та дату народження дитини.

**ЗВЕРНІТЬ УВАГУ! ДАНІ НЕОБХІДНО ВНОСИТИ УКРАЇНСЬКОЮ МОВОЮ, ЗГІДНО СВДОЦТВА ПРО НАРОДЖЕННЯ ДИТИНИ.**

## Кабінет батьків

### Нова заявка

Поля, що виділені **напівжирним** написанням, обов'язкові для заповнення.

**Вносити дані необхідно виключно українською мовою, відповідно свідоцтва про народження!**

Інформація про дитину	
<b>Прізвище</b>	<input type="text"/>
<b>Ім'я</b>	<input type="text"/>
По батькові	<input type="text"/>
<b>Дата народження</b>	<input type="text"/>
Населений пункт	<input type="text"/>
<b>ДНЗ</b>	<input type="text"/>
<b>Бажаний рік зарахування</b>	<input type="text"/>
Місце народження	<input type="text"/>
Адреса реєстрації	<input type="text"/>
<b>Адреса проживання</b>	<input type="text"/>
Серія свідоцтва про народження	<input type="text"/>
Номер свідоцтва про народження	<input type="text"/>
<b>Дата видачі свідоцтва про народження</b>	<input type="text"/>
Електронна копія свідоцтва про народження	<input type="button" value="Выберите файл"/> Файл не выбран

Прізвище, ім'я, по батькові та інші персональні дані дитини повинні бути написані в точності, як і в документі. Так, наприклад, якщо ім'я дитини Анастасія, а в заявці вказано ім'я Настя, то така заявка буде вважатися не правильною. Заявки, в яких вказані дані не українською мовою або відмінні від даних у документах, будуть відхилені працівниками відділів освіти.

У полі «Населений пункт» необхідно вибрати свій населений пункт, розгортаючи дерево адміністративно-територіального устрою. Після вибору населеного пункту, в полі «ДНЗ», Вам будуть представлені всі дитячі садки вибраного населеного пункту для вибору бажаного:

Інформація про дитину

Прізвище	<input type="text" value="Іванов"/>
Ім'я	<input type="text" value="Іван"/>
По батькові	<input type="text" value="Іванович"/>
Дата народження	<input type="text" value="01.01.2010"/>
Населений пункт	<input type="text" value="м.Марганець"/>
ДНЗ	<input type="text"/>
Бажаний рік зарахування	<input type="text" value=""/> <ul style="list-style-type: none"> <li>КДНЗКТ № 5 "Веселі зайчата" (ID 40030)</li> <li>НВК Дошкільний навчальний заклад - загальноосвітній навчальний заклад - школа I ступеня" (ID 40033)</li> <li>ДНЗ №2 (ID 40038)</li> <li>КДНЗКТ № 13 " Берізка" (ID 40041)</li> <li>КДНЗКТ-ПМПЦРД "Ромашка" (ID 40043)</li> <li>КДНЗКТ № 10 "Оленка" (ID 40045)</li> <li>КДНЗКТ №18 "Струмочок" (ID 40046)</li> <li>КДНЗКТ № 20 "Буратіно" (ID 40047)</li> </ul>
Місце народження	<input type="text"/>
Адреса реєстрації	<input type="text"/>
Адреса проживання	<input type="text"/>
Серія свідоцтва про народження	<input type="text"/>
Номер свідоцтва про народження	<input type="text"/>
Дата видачі свідоцтва про народження	<input type="text"/>
Електронна копія свідоцтва про народження	<input type="button" value="Выберите файл"/> Файл не выбран

## ПОДАТИ ЗАЯВКУ МОЖНА ЛИШЕ В ОДИН ДИТЯЧИЙ САДОК.

Далі, необхідно вказати бажаний рік зарахування дитини в дитячий садок:

Інформація про дитину

Прізвище	<input type="text" value="Іванов"/>
Ім'я	<input type="text" value="Іван"/>
По батькові	<input type="text" value="Іванович"/>
Дата народження	<input type="text" value="01.01.2010"/>
Населений пункт	<input type="text" value="м.Марганець"/>
ДНЗ	<input (id="" 40043)"="" type="text" value="КДНЗКТ-ПМПЦРД " ромашка"=""/>
Бажаний рік зарахування	<input type="text" value="2013"/> <ul style="list-style-type: none"> <li>2013</li> <li>2014</li> <li>2015</li> <li>2016</li> <li>2017</li> <li>2018</li> <li>2019</li> </ul>
Місце народження	<input type="text" value="м. Марганець"/>
Адреса реєстрації	<input type="text"/>
Адреса проживання	<input type="text"/>
Серія свідоцтва про народження	<input type="text"/>
Номер свідоцтва про народження	<input type="text"/>

Вкажіть місце народження, адреса реєстрації та адреса проживання дитини. Обов'язково необхідно вказати серію та номер свідоцтва про народження дитини. Ці дані необхідні для перевірки унікальності введених даних (для запобігання реєстрації в електронній черзі двох або більше осіб під одними і тими

ж персональними даними).

У полі "Серія свідоцтва про народження" необхідно вказати серію в форматі 1-XX (першим символом повинна бути арабська цифра, далі "тире" і 2 букви українського алфавіта). Якщо у свідоцтві про народження вказана серія, в якій перший символ -це римська цифра, то необхідно вписати замість римської цифри арабську, що відповідає римській. У полі "Номер свідоцтва про народження" необхідно вказати шестизначний номер свідоцтва про народження.

Для успішної реєстрації дитини в електронній черзі при заповненні форми заяви, необхідно вказати достовірну інформацію. Для підтвердження інформації, зазначеної в заяві, необхідно протягом 10 робочих днів з дня подання заяви звернутися до відділу освіти з оригіналами (копіями) документів (свідоцтво про народження дитини, документ, що підтверджує наявність пільг) або прикріпити до заяви скан-копії вищевказаних документів. Щоб прикріпити до заяви скан-копії, натисніть на кнопку «Вибрати файл» навпроти відповідних полів і виберіть відповідний файл на комп'ютері (система підтримує наступні формати файлів: jpg, jpeg, png, gif, pdf, zip, tar, rar):

Інформація про дитину

Прізвище	Открыть	
Ім'я	Палка: Новая папка	
По батько	Недавние документы	
Дата нар	Рабочий стол	
Населени	Мои документы	
ДНЗ	Мой компьютер	
Бажаний	Сетевое	
Місце нар	Имя файла: свідоцтво	Открыть
Адреса р	Тип файлов: Все файлы	Отмена
Адреса п	<input type="checkbox"/> Только чтение	
Серія сві	Дата видачі свідоцтва про народження	09.01.2013
Номер св	Електронна копія свідоцтва про народження	Выберите файл. Файл не выбран

Якщо дитина перебуває на диспансерному обліку, виберіть «Так» навпроти поля «Диспансерний облік» і вкажіть напрямок обліку:

Диспансерний облік	так
Напрямок обліку	Захворювання органів дихання

Якщо дитина має право на пільги при зарахуванні до дошкільного навчального закладу, поставте «Так» у відповідному полі та вкажіть необхідні дані про документ, що підтверджує право на пільги (при необхідності прикріпіть скан-копію документа або надайте документ до відділу освіти). У переліку категорій пільг представлені всі наявні в Україні категорії, яким держава надає пільги при зарахуванні дітей у дошкільні навчальні заклади.

Право на пільги	так ▾
Категорія пільг	Діти військовослужбовців ▾
Тип документа	Посвідчення військовослужбовця
Номер документа	7666989
Дата видачі документа	▾
Електронна копія документа	<input type="button" value="Выберите файл"/> Посвідчення

Якщо заповнена Вами форма заяви за змістом не буде відповідати оригіналам документів, Ваша заява буде анульована. Якщо інформація, зазначена в заяві, підтверджена оригіналами документів, то дитина отримує постійну реєстрацію в електронній черзі за первісною датою подання заяви в електронному вигляді.

Якщо ви вибрали для вступу дошкільний заклад комбінованого типу, то в заявці будуть додаткові поля для зазначення групи, в яку ви подаєте заявку:

Група	▾
	<input type="button" value="Зберегти"/> <ul style="list-style-type: none"> <li>Загального розвитку</li> <li>Санаторний</li> <li>Спеціальний</li> </ul>
	<input type="button" value="Додати представника дитини"/>

У полі Група необхідно вказати тип групи, в яку подаєте заявку: загального розвитку, санаторного або спеціального типу.

Якщо дитина не має висновку психико - медико - педагогічної комісії (ПМПК), то в полі Група укажіть "Загального розвитку".

Якщо дитина має висновок ПМПК, яка направляє в спеціальну або санаторну групу виходячи з показань, то необхідно в полі Група вибрати відповідну групу за напрямком. Якщо ви вибрали "Спеціальний" або "Санаторний", то з'явиться 2 додаткових поля для заповнення. Якщо тип "Спеціальний", то в полі "Група за напрямком" необхідно вибрати один із профілів спеціальної групи:

The screenshot shows a web form with the following elements:

- Група:** A dropdown menu with the selected value "Спеціальний".
- Група за напрямком:** A dropdown menu that is open, showing a list of medical conditions: "Порушення слуху", "Порушення мови", "Порушення зору", "Порушення інтелекту", "Порушення опорно-рухового апарату", "Затримка психічного розвитку", and "Інший профіль".
- Електронна копія медичного висновку:** A text input field.
- Buttons:** Three buttons are visible: "Зберегти", "Додати представника дитини", and "Додати акаунт".

Якщо тип "Санаторний", то в полі "Група за напрямком" необхідно вибрати відповідну спеціалізацію даної групи.

The screenshot shows a web form with the following elements:

- Група:** A dropdown menu with the selected value "Санаторний".
- Група за напрямком:** A dropdown menu that is open, showing a list of medical conditions: "Ранні прояви туберкульозу", "Малі форми туберкульозу", "Захворювання органів дихання", "Захворювання серцево-судинної системи", "Захворювання ендокринної системи", "Захворювання органів травлення", "Психоневрологічні захворювання", and "Інші захворювання".
- Електронна копія медичного висновку:** A text input field.
- Buttons:** Three buttons are visible: "Зберегти", "Додати представника дитини", and "Додати акаунт".

У полі "Електронна копія медичного висновку " при необхідності можна додати скан - копію висновку ПМПК.

Далі, необхідно внести дані про одного з батьків дитини або його офіційних представників. У полі «Тип» необхідно вибрати зі списку, чиї дані Ви будете вносити (матері, батька або опікуна). Далі, внесіть прізвище, ім'я та по батькові, вкажіть адресу реєстрації та адреса проживання заявника. Вкажіть паспортні дані у відповідні поля:

Представник дитини


Тип	Мати
Прізвище	Іванова
Ім'я	Марія
По батькові	Петрівна
Адреса реєстрації	м. Марганець, вул. Миру, б.1
Адреса проживання	м. Марганець, вул. Миру, б.1
Серія паспорта	ФФ
Номер паспорта	111111
Ким виданий паспорт	Марганецьким РВУМВС
Дата видачі паспорта	22.01.1987
Телефон	0908787666
E-mail	mariya@mail.ru

[Зберегти](#)

У полі «Телефон» вкажіть контактний номер телефону, за яким можна буде зв'язатися щодо зарахування дитини в ДНЗ. У полі «e-mail», відповідно, вкажіть електронну пошту.

При необхідності Ви можете вказати контактні дані ще одного представника дитини. Для цього натисніть кнопку [Додати представника дитини](#) та внесіть відповідну інформацію.

Після внесення всіх необхідних даних натисніть кнопку [Зберегти](#). Ви повинні побачити повідомлення про те, що заявка додана. Тепер на закладці «Мої заявки» Ви зможете стежити за статусом своїх заявок і за ходом електронної черги.



Електронна реєстрація  
в дошкільні навчальні заклади

Мова: українська  
testtt  
[Вийти](#)

Про систему
Пільги
Список ДНЗ
Підтримка
Мої заявки

### Кабінет батьків

Дякуємо. Ваша заявка №160244 створена.

Впродовж 10 календарних днів вона буде розглянута у відділі освіти. Ви будете проінформовані про стан заявки за вказаною електронною поштою.



## 4 Закладка "Пільги"

На закладці «Пільги» представлений список категорій громадян, яким держава гарантує надання пільг при влаштуванні дітей у дошкільні навчальні заклади. Всім іншим категоріям громадян, які не представлені в даному списку, держава не надає право на пільги при зарахуванні дітей у дошкільні навчальні заклади.

## 5 Закладка "Підтримка"

На цій сторінці Ви можете знайти інформацію про розробників даного проекту і ознайомитися з інструкцією для користувачів Електронної реєстрації дітей у дошкільні навчальні заклади.

## 6 Закладка "Мої заявки"

На даній закладці Ви можете подати нову заявку і спостерігати за статусом вже поданої заявки (заявок):

#	Дата подання	Дитина	Статус	ДНЗ	Перевірих заявок попереду
160244	16.01.2013 14:35:59	Іван Іванович Іванов, 01.01.2010 р/н Мати: Марія Петрівна Іванова	нова	Комунальний дошкільний навчальний заклад № 158 гуманірного та художньо - естетичного профілю	0

Для подачі заяви, батьки повинні додати нову заявку, натиснувши кнопку «**Нова заявка**».

Дата подачі заяви буде виставлятися автоматично.

Правила подання та заповнення заявки описані в розділі "Подання заявки".


На сторінці "Мої заявки" працівники відділів освіти можуть переглядати лише ті заявки, які були створені під їх обліковим записом. Батьки, відповідно, дивляться тільки свої заявки.

Батьки, які раніше подавали заяву в паперовому вигляді до відділу освіти, при необхідності відстежувати свою заявку, реєструватися заново не повинні. Усі

подані раніше заяви вже внесені в список заявок працівниками відділів освіти.

Щоб батькам мати доступ до своєї заявки в даному випадку, необхідно звернутися в відділ освіти з проханням створити обліковий запис для Вашої заявки, при цьому необхідно надати адресу електронної пошти. Працівник відділу освіти створить для Вас обліковий запис. Логін і пароль будуть вказані в листі, відправленому на надану електронну пошту.

Увійшовши під цим логіном і паролем на сайт електронної черги, батьки зможуть бачити дану заявку в розділі "Мої заявки". Якщо їх заявка вже прийнята, то вони зможуть переглядати чергу в ДНЗ з урахування прізвищ в розділі "Список ДНЗ".

За допомогою кнопки  подану заявку можна видалити. При цьому в полі "Причина відхилення" буде вказано: "Відхилено автором заявки".

Якщо в заявці при заповненні були допущені граматичні помилки, то дану заявку доцільніше видалити і створити нову заявку без помилок (якщо з моменту подачі заявки до моменту виявлення помилки пройшло не багато часу, що ніяк не позначиться на черзі). Якщо з моменту подачі заявки до моменту виявлення помилки пройшло досить багато часу, то батькам доцільніше звернутися до відділу освіти з проханням виправити дану заяву.